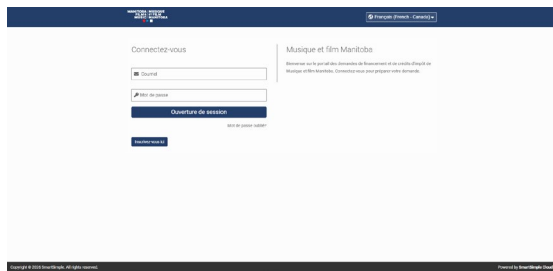


# Fonds du court-métrage autochtone du Manitoba Guide d'inscription et de demande SmartSimple

Ce guide explique pas à pas comment créer un compte dans le portail SmartSimple de Musique et film Manitoba (MFM) et accéder au formulaire de demande du Fonds du court-métrage autochtone du Manitoba.

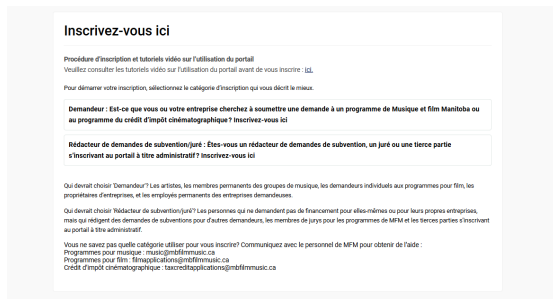
## 1. Accédez au portail en ligne de Musique et film Manitoba

Une fois sur la page de connexion du portail SmartSimple de Musique et film Manitoba, cliquez sur le bouton « Inscrivez-vous ici » pour créer votre profil dans le portail.



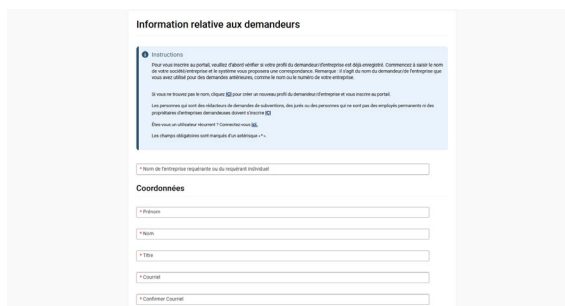
## 2. Choisissez « Demandeur »

Il vous sera demandé d'identifier le type de compte que vous désirez créer. Sélectionnez « Demandeur ».



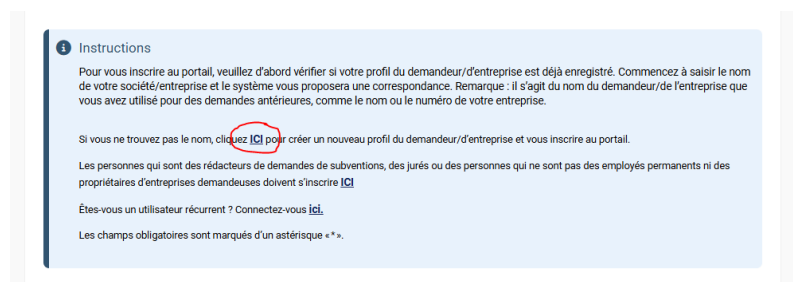
## 3. Si vous avez déjà un compte

Si vous ou votre entreprise avez déjà postulé à des programmes de MFM, recherchez le nom existant de votre entreprise ou le nom du demandeur existant pour y associer votre profil.



## 4. Si vous n'avez pas encore de compte

Si vous utilisez le portail pour la toute première fois et que vous ne trouvez pas votre nom ou celui de votre entreprise, cliquez sur le lien « Ici » dans la fenêtre des instructions pour créer un nouveau profil du demandeur ou d'entreprise.



**Instructions**

Pour vous inscrire au portail, veuillez d'abord vérifier si votre profil de demandeur/d'entreprise est déjà enregistré. Commencez à saisir le nom de votre société/entreprise et le système vous proposera une correspondance. Remarque : il s'agit du nom du demandeur/de l'entreprise que vous avez utilisé pour des demandes antérieures, comme le nom ou le numéro de votre entreprise.

Si vous ne trouvez pas le nom, [cliquez ICI](#) pour créer un nouveau profil de demandeur/d'entreprise et vous inscrire au portail.

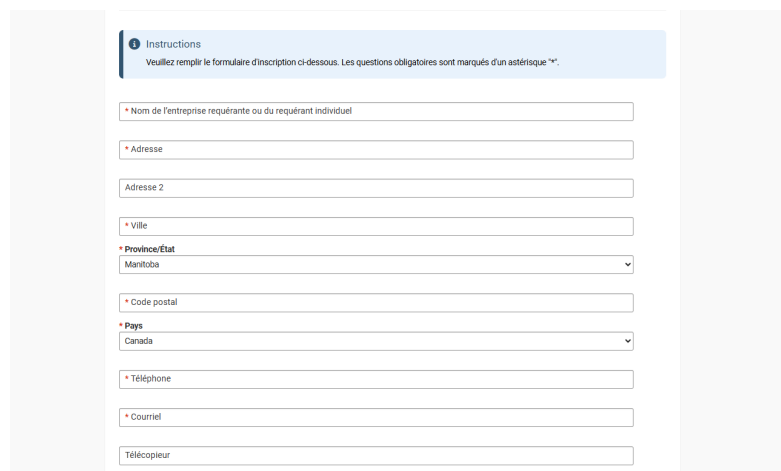
Les personnes qui sont des rédacteurs de demandes de subventions, des jurés ou des personnes qui ne sont pas des employés permanents ni des propriétaires d'entreprises demandeuses doivent s'inscrire [ICI](#).

Êtes-vous un utilisateur récurrent ? Connectez-vous [ICI](#).

Les champs obligatoires sont marqués d'un astérisque « \* ».

## 5. Renseignez les informations d'inscription

Saisissez vos informations en commençant par le champ « Nom de l'entreprise requérante ou du requérant individuel » en haut de la page. C'est à ce nom ou à cette entreprise que votre demande sera associée pour tous les programmes de MFM. Veuillez remplir tous les champs de coordonnées obligatoires, y compris votre adresse, votre ville, votre numéro de téléphone et votre adresse courriel.



**Instructions**

Veuillez remplir le formulaire d'inscription ci-dessous. Les questions obligatoires sont marquées d'un astérisque "\*\*

\* Nom de l'entreprise requérante ou du requérant individuel

\* Adresse

Adresse 2

\* Ville

\* Province/État  
Manitoba

\* Code postal

\* Pays  
Canada

\* Téléphone


\* Courriel

Télécopieur

## 6. Choisissez « programme de film »

Sous le champ intitulé « Votre demande est-elle pour un programme de musique ou de film ? », veuillez à sélectionner « Film ». Un second menu déroulant apparaîtra alors pour vous demander comment vous aimeriez présenter votre demande — en tant d'individu (« *Individual* »), entreprise enregistrée (« *Registered Business* ») ou société (« *Corporation* »). Pour la plupart des demandeur-euses au **Fonds du court-métrage autochtone du Manitoba**, l'option « Individu » sera probablement le choix le plus approprié. Choisissez un membre de votre équipe pour agir à titre de demandeur-euses principal-e.

Si vous possédez déjà une entreprise enregistrée ou une société, sélectionnez « *Corporation* ».



\* Votre demande est-elle pour un programme de musique ou de film?

Film

\* Choose how you are applying, as an:

Individual

## 7. Soumettez votre inscription

Une fois toutes les informations obligatoires saisies, cliquez sur « Soumettre » pour créer votre demande de compte dans le portail SmartSimple.

### \* Inscription à la liste de diffusion

Désirez-vous vous inscrire à la liste d'envoi de Musique et film Manitoba afin de recevoir notre infolettre et les mises à jour des programmes?

Oui



Je ne suis pas un robot



Soumettre

## 8. Vérifiez votre courriel et créez un mot de passe

Après avoir soumis votre inscription, vous recevrez un courriel automatisé vous invitant à vérifier votre compte et à créer un mot de passe.



## 9. Configurez votre mot de passe

Créez et confirmez votre mot de passe afin de poursuivre le processus de configuration de votre compte.

### Activation du compte

Nouveau mot de passe :

Confirmer le mot de passe :

Politique :

- ✓ Le mot de passe doit contenir au moins 8 caractères
- ✓ Le mot de passe doit contenir au moins une lettre minuscule
- ✓ Le mot de passe doit contenir au moins une lettre majuscule
- ✓ Le mot de passe doit contenir au moins un chiffre
- ✓ Le mot de passe doit contenir au moins un caractère spécial

Je ne suis pas un robot

Soumettre

## 10. Authentification multifacteur

Pour renforcer la sécurité de votre compte, vous devrez également configurer l'authentification multifacteur avant de pouvoir accéder au portail.

## Authentification multifacteur

✓ Un code de vérification a été envoyé par courriel à t\*\*\*\*\*@gmail.com.  
Si vous ne voyez pas le courriel, vérifiez votre dossier de courriels indésirables.

Renvoyer le code par courriel Envoyer le code par message texte Vérification

Code :

Se souvenir de cet appareil

Annuler Soumettre

## 11. Attendez l'approbation de MFM

Une fois votre inscription terminée, votre compte sera examiné manuellement et approuvé par le personnel de MFM. **\*\* Le processus d'inscription peut prendre jusqu'à cinq jours ouvrables. Veuillez vous assurer d'entreprendre ces démarches bien avant les dates limites ou les dates d'admissibilité de votre projet. \*\***

En attendant l'approbation, votre page d'accueil indiquera que votre profil est en cours d'examen.

BIENVENUE SUR LE PORTAIL GMS DE MFM

Pour préparer une demande, veuillez sélectionner un des types de programmes ci-dessous. Contactez le personnel si vous avez des questions: filmapplications@mfmfilmmusic.ca ou alors music@mfmfilmmusic.ca

Vous êtes actuellement connecté(e) sur le compte de test  
Votre profil du demandeur est incomplet. Votre profil du demandeur doit être complet afin de pouvoir soumettre une demande.

[Profil d'examinateur](#)

LES PROGRAMMES

MES DEMANDES			
1	0	0	0
En cours de préparation	Soumis(e)	Approuvé(e)	Fermé(e)

MES TÂCHES		
0	0	0
Ayant besoin d'attention	Soumis(e)	Terminé(e)

## 12. Accédez aux programmes pour film

Une fois l'approbation obtenue, connectez-vous au portail SmartSimple et accédez à la section « Programmes — Film » située dans le coin supérieur gauche de la page d'accueil.

BIENVENUE SUR LE PORTAIL GMS DE MFM

Pour préparer une demande, veuillez sélectionner un des types de programmes ci-dessous. Contactez le personnel si vous avez des questions: filmapplications@mfmfilmmusic.ca ou alors music@mfmfilmmusic.ca

Vous êtes actuellement connecté(e) sur le compte de test  
Votre profil du demandeur est incomplet. Votre profil du demandeur doit être complet afin de pouvoir soumettre une demande.

[Profil d'applicant](#)

LES PROGRAMMES

7	6	2	0
Programmes - Film	Programmes - Musique	Crédits d'impôt - Film	Soutien à l'industrie

MES DEMANDES			
1	0	0	0
En cours de préparation	Soumis(e)	Approuvé(e)	Fermé(e)

MES TÂCHES		
0	0	0
Ayant besoin d'attention	Soumis(e)	Terminé(e)

### 13. Commencez votre demande

Recherchez le **Fonds du court-métrage autochtone du Manitoba** et sélectionnez « Démarrer ». Dès l'ouverture du formulaire, cliquez immédiatement sur « Sauvegarder l'ébauche » pour vous assurer que tous les champs obligatoires et les sections se chargent correctement dans la demande.

Aperçu	Lignes directrices	Date d'ouverture	Date de fermeture		
Programme de financement pour la production d'émissions télévisuelles et basées sur le web	Ce programme offre de l'aide financière aux projets télévisuels et basés sur le web qui ont obtenu un financement de tiers, représentant un déclencheur du marché acceptable, ainsi que suffisamment de financement pour compléter le projet.	<a href="#">EXIGENCES_DE_VERIFICATION.pdf</a> <a href="#">Guidelines.pdf</a> <a href="#">Lignes_directrices_du_programme.pdf</a> <a href="#">MEM_Audit_Guidelines.pdf</a>	25/03/2026 03:23 PM	31/03/2027 11:59 PM	<a href="#">Démarrer</a>
Programme de financement pour la production de longs métrages	Ce programme offre des fonds sous forme de participation au capital afin de soutenir la production de longs métrages ayant un déclencheur admissible lié au marché de la distribution et suffisamment de financement de tierces parties pour mener le projet à terme.	<a href="#">EXIGENCES_DE_VERIFICATION.pdf</a> <a href="#">Guidelines.pdf</a> <a href="#">Lignes_directrices_du_programme.pdf</a> <a href="#">MEM_Audit_Guidelines.pdf</a>	01/04/2026 12:00 AM	31/03/2027 12:00 AM	<a href="#">Démarrer</a>
Programme de subvention pour les cinéastes en début de carrière et la production de films à micro-budget	Ce programme est conçu pour appuyer deux catégories de production à micro-budget:  1) Les cinéastes en début de carrière qui ont obtenu du financement pour la production dans le cadre d'un concours jugé par un organisme reconnu dans l'industrie (ex. Téléfilm Canada, Conseil des arts du Manitoba, concours de « pitch » du Gimli Film Festival). Ces projets ne sont pas normalement destinés à une distribution théâtrale ou à une diffusion aux heures de grande écoute à la télévision.  2) Les productrices et producteurs de projets factuels ou fictifs à micro-budget qui ne dépassent pas 100 000 \$ et qui ont obtenu une licence de diffusion en espèce ou une avance de distribution d'un distributeur de tierce partie reconnu par l'industrie. Les projets destinés principalement à la vidéo sur demande ou à la distribution en ligne sont admissibles. Les investissements de tierce partie ne rendent pas le projet inadmissible, mais ils ne...	<a href="#">EXIGENCES_DE_VERIFICATION.pdf</a> <a href="#">Guidelines.pdf</a> <a href="#">Lignes_directrices_du_programme.pdf</a> <a href="#">MEM_Audit_Guidelines.pdf</a>	01/04/2026 12:00 AM	31/03/2027 12:00 AM	<a href="#">Démarrer</a>

### 14. Remplir et soumettre votre demande

Veillez remplir tous les champs obligatoires du formulaire de demande du **Fonds du court-métrage autochtone du Manitoba**.

Une fois votre demande entièrement remplie et tous les documents requis téléversés, transmettez votre demande à Musique et film Manitoba en cliquant sur le bouton « Soumettre ».

Si vous avez des questions lors du processus d'inscription ou de demande, veuillez communiquer avec :

Isabella Harrison — Administratrice des programmes cinématographiques et des crédits d'impôt  
[filmapplications@mbfilmmusic.ca](mailto:filmapplications@mbfilmmusic.ca) | 204-272-6136